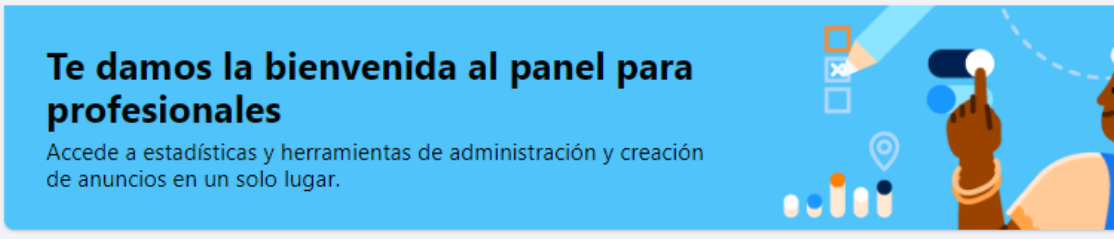


## 1.- ACCEDER A LA PÁGINA DE EMPRESA / NEGOCIO

The image shows a screenshot of a Facebook business page for 'Nuevas Ideas Web'. The browser address bar shows 'facebook.com/nuevasideasweb/'. The page header includes the Facebook logo and search bar. On the left sidebar, the 'Administrar página' button is circled in red. The main content area features a cover photo of a woman wearing headphones in an office setting. Below the cover photo, the page name 'Nuevas Ideas Web' is displayed, along with '632 Me gusta • 629 seguidores'. A row of action buttons includes 'Anunciar', 'Administrar' (circled in red), and 'Editar'. Below this, there are tabs for 'Publicaciones', 'Información', 'Menciones', 'Seguidores', 'Fotos', 'Videos', and 'Más'. The 'Detalles' section is partially visible at the bottom, showing the business description: 'Diseño de páginas web y posicionamiento en'.

## 2.- ACCEDER A LA ADMINISTRACIÓN

- Nuevas Ideas Web
- Panel para profesionales**
- Información general
- Estadísticas
- Inicio
- Tu página
- Contenido
- Público
- Ampliar el público
- Centro de anuncios
- Invitar a tus amigos a seguirte
- Tus herramientas
- Centro de inspiración
- Eventos
- Acceso a la página**
- Pruebas A/B Nuevo
- Asistente de moderación
- Cuentas vinculadas
- Herramientas de interacción con fans
- Administrador de organizaciones sin fines de lucro



### Resumen de la página

Seguidores: 629  
Últimos 28 días

Alcance de las publicaciones	Interacción con las publicaciones	Nuevos Me gusta de la
3	0	0

**3.- PULSAMOS SOBRE «ACCESO A LA PÁGINA»**

...a de configurar tu pá...  
...el público  
...más detalles para que las p...  
...contigo.  
...os completados

#### Guía para nuevas páginas

Cambia fácilmente entre tu página y tu perfil

Ahora cambiaste a Nuevas Ideas Web, lo que te permite interactuar como la página y hacer todo lo que necesites. Vuelve a cambiar a tu perfil cuando quieras.

Cómo cambiar

#### Sección de noticias

#### Establece la identidad de tu página

Queda 1 paso  
Ingresa información y preferencia

Queda 1 paso  
Presenta tu página

#### Preguntas frecuentes

Respuestas a preguntas frecuentes sobre experiencia para páginas.

¿Qué políticas se aplican a la nueva experiencia para páginas?

- Configuración > Nueva experiencia para páginas
- Nueva experiencia para páginas**
- Acceso a la página
- Historial de administración de la página
- Calidad de la página
- Page Recommendation
- Mensajería avanzada
- Anuncios sobre temas, elecciones o política
- Contenido de marca

### Administrar y ver acceso

#### Personas con acceso a Facebook ⓘ

(tú)  
Eliminación de la página, Permisos, Contenido, Mensajes, Actividad de la comunidad, Anuncios, Estadísticas

[Agregar](#)

#### Personas con acceso a tareas ⓘ

[Agregar](#)

#### Community managers

Los community managers pueden moderar los comentarios de los chats, suspender o eliminar personas que infringen las Normas comunitarias y ver a todos los administradores de la página.

[Administrar](#)

4.- PULSAMOS «AGREGAR» (PERSONAS CON ACCESO A FACEBOOK)

**Agregar** ✕

**Qué significa el acceso a Facebook:**

-  Puedes cambiar a la página y administrarla directamente en Facebook o con otras herramientas, como Meta Business Suite o Creator Studio. [Ver herramientas](#)
-  Es posible que las otras personas que administran esta página puedan ver las acciones que realizas en su nombre, por ejemplo, cuando registras una visita en un lugar. [Más información](#)
-  Todas las demás personas con acceso a Facebook compartirán la experiencia de la página, incluidas la sección de noticias y las notificaciones.

[Más información sobre el acceso a Facebook](#)

**Siguiente**

Cuenta comercial de Meta (Identificador: 845783375464596)

**5.- PULSAMOS «SIGUIENTE» SOBRE ESTA VENTANA EMERGENTE**



**6.- EN EL BUSCADOR ESCRIBIMOS «NUEVAS IDEAS WEB» Y SELECCIONAMOS ESE PERFIL**



## Agregar



Con el acceso a Facebook, Nuevas Ideas Web puede administrar lo siguiente:

### Contenido

Crear, administrar o eliminar publicaciones, historias y otro contenido, así como el nombre de la página.

### Mensajes

Enviar y responder mensajes en nombre de la página.

### Actividad de la comunidad

Revisar y responder comentarios, eliminar comentarios no deseados y reportar actividades.

### Anuncios

Crear, administrar y eliminar anuncios de la página.

### Estadísticas

Consultar el rendimiento de la página, el contenido y los anuncios.



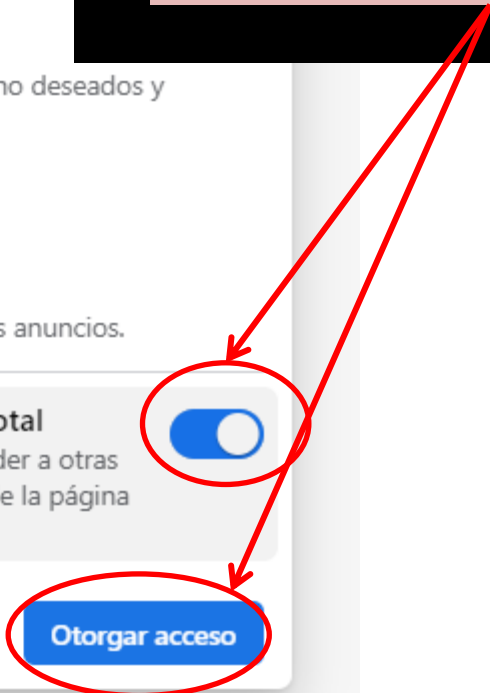
### Permitir que esta persona tenga control total

Cualquiera que tenga control total puede conceder a otras personas acceso a la página, eliminar personas de la página (incluso a ti) o bien eliminar la página.



Otorgar acceso

7.- PERMITIMOS EL ACCESO Y PULSAMOS SOBRE «OTORGAR ACCESO»



← **Otorgar acceso** ×

Por tu seguridad, vuelve a ingresar la contraseña de tu perfil de Facebook para confirmar que esta persona debe tener control total y los mismos permisos de acceso que tú.

Contraseña

Confirmar

**8.- NOS PEDIRÁ NUESTRA CONTRASEÑA DE FACEBOOK PARA CONFIRMAR EL ACCESO**

- Configuración > Nueva experiencia para páginas
- Nueva experiencia para páginas**
- Acceso a la página
- Historial de administración de la página
- Calidad de la página
- Page Recommendation
- Mensajería avanzada
- Anuncios sobre temas, elecciones o política
- Contenido de marca


### Administrar y ver acceso

#### Personas con acceso a Facebook

Agregar

 **Nuevas Ideas Web**  
Eliminación de la página, Permisos, Contenido, Mensajes, Actividad de la comunidad, Anuncios, Estadísticas  
*La invitación caduca en 31 días*

...

 (tú)  
Eliminación de la página, Permisos, Contenido, Mensajes, Actividad de la comunidad, Anuncios, Estadísticas

...

#### Personas con acceso a tareas

Agregar

#### Community managers

Los community managers pueden moderar los comentarios de los chats, suspender o eliminar personas que infringen las Normas comunitarias y ver a todos los administradores de la página.

Administrar

9.- COMPROBAMOS QUE NOS HA ENVIADO LA INVITACIÓN.